



## RHEINZINK – VINDSKEDEINDDÆKNING

RHEINZINK har udviklet en enkel løsning til inddækning af vindskeder og sternkanter. Løsningen kan bruges på alle kendte tagtyper: Saddeltag, pulhtag, fladt tag ... og er fuldstændig vedligeholdelsesfri. Systemet består af 3 dele og monteres uden specialværktøj. Standardinddækningen kan tilpasses højder fra 100 - 275 mm. Andre højder på forespørgsel.

**Består af kun 3 dele**

**Kan tilpasses forskellige højder**


**Hurtig og nem at montere**

**Ingen brug af specialværktøj**

**Fås i RHEINZINKs 3 overfladevarianter**

**Vedligeholdelsesfri**


**Miljøvenligt byggemateriale**



Systemet består af 3 dele:  
Kapsel, fals og inddækning.



Inddækningen tilpasses i højden til  
vindskeden. Start ved tagfoden og søm  
inddækningen fast på vindskeden.




Falsen tilpasses højden på vindskeden  
og sømnes fast.



Næste inddækning skubbes i falsen og  
sømmes fast.



Når alle inddækninger er monteret  
sættes kapslen på og sømnes i  
overlæg.



Vindskedeinddækningen fås i  
RHEINZINK-prePATINA walzblank\*,  
RHEINZINK-prePATINA blaugrau og  
RHEINZINK-prePATINA schiefergrau.

\* Lagervare

#### RHEINZINK vindskedeinddækning, materiale 0,7 mm

Betegnelse	Længde	Bredde	Højde	TUN nr. (walzblank)
Inddækning	500 mm	26 mm	275 mm	1270000
Kapsel	1250 mm	28 mm	–	1270001
Fals	1250 mm	–	–	1270004